

# Warsztaty dla dzieci nawiązujące do gry „Królik Ciopik” – Misja: Bądź Widoczny!



## Osoby prowadzące:

mgr inż. Agnieszka Greszta

mgr inż. Agata Kmiecik

CIOP-PIB

Zakład Środków Ochrony Indywidualnej w Łodzi

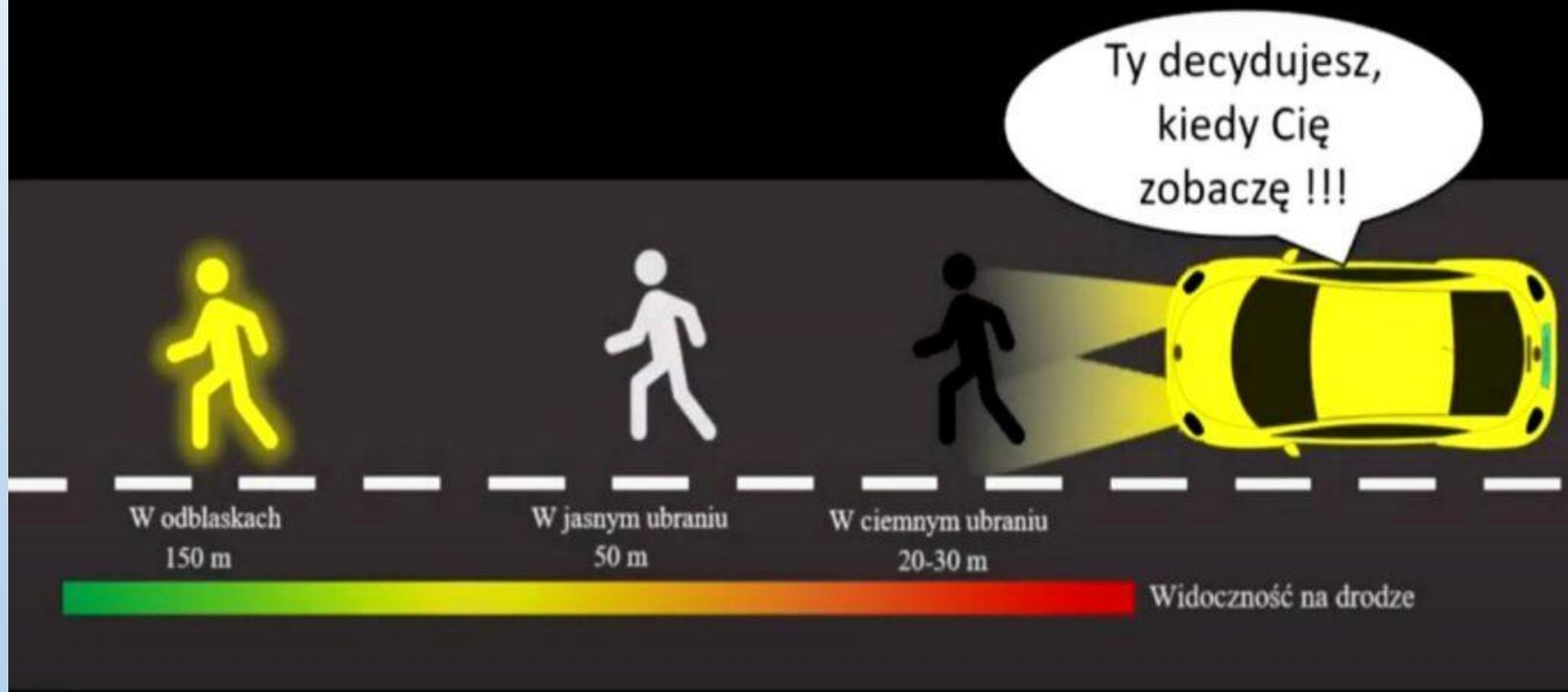
Pracownia Odzieży Ochronnej

## Edukacyjna gra dla dzieci „Królik Ciopik – bezpieczna droga do przedszkola



**Cel gry:** zwiększenie świadomości dzieci na temat odzieży ostrzegawczej i akcesoriów odblaskowych oraz wzmocnienie motywacji do ich stosowania

## ZaBŁYSZCZ w CIEMNOŚCI - Pieszy a widoczność na drodze





# Jak odróżnić odblask od zwykłego gadżetu?

## Aksesoria odblaskowe (tzw. odblaski):



- ✓ muszą mieć odpowiednią powierzchnię odblaskową, zgodną z EN 17353
- ✓ muszą być oznaczone znakiem CE


### ○ **Odblaski swobodnie wiszące (np. zawieszki):**

- ✓ muszą mieć odpowiednią powierzchnię odblaskową (nie mniejsza niż 15 cm<sup>2</sup> na jedną stronę)
- ✓ muszą być dwustronnie odblaskowe,
- ✓ należy stosować min. 2 odblaski (po jednym na lewą i prawą stronę tułowia)



<https://refloactive.pl/produkty/zawieszki-odblaskowe-twarde-ce/bez-nadruku/zawieszka-twarda-odblaskowa-serce,p1277144038>

odblask z CE



gadżet

### ○ **Opaski odblaskowe:**

- ✓ materiał odblaskowy musi mieć szer. min. 2 cm
- ✓ materiał odblaskowy musi opasywać rękę/nogę (dopuszcza się przerwę 5 cm)
- ✓ należy stosować min. 2 opaski (po jednej na lewą i prawą rękę/nogę)



<https://refloactive.pl/produkty/opaski-odblaskowe/certyfikowane-z-folii-ce-2/opaska-odblaskowa-tekstylna-3m-czarna,p76117407>

opaska odblaskowa z CE



<https://odblaskowo.pl/opaski-z-nadrukami>

opaska reklamowa (gadżet)

**UWAGA:** nadruki wykonane na powierzchni odblasku mogą ograniczać jego widzialność!


# Odzież ostrzegawcza

Zadaniem odzieży ostrzegawczej jest zwiększenie widzialności i poprawa bezpieczeństwa osób poruszających się po drogach. Dzięki niej kierowca dostrzeże nas z dużo większej odległości i zdąży ominąć lub zahamować.



Odzież ostrzegawcza może występować w 7 kolorach fluorescencyjnych:

- żółto-zielonym,
- żółtym,
- żółto-pomarańczowym,
- pomarańczowym,
- pomarańczowo-czerwonym,
- czerwonym lub
- różowym.

Odzież ostrzegawcza do użytku pozazawodowego powinna spełniać wymagania normy **EN 17353:2020** i być oznaczona znakiem 



<https://kamizelkiodblaskowe.com.pl/blog/kamizelki-odblaskowe-dla-sluzb-ratunkowych>



<https://www.bhp-shop.com/pl/p/Kurtka-softshell-ostrzegawcza-Lahti-PRO-L40944-zolta/>



<https://www.kamizelkaodblaskowa.pl/oferta/kamizelki-odblaskowe-dla-dzieci/35-kamizelka-na-rzep-odblaskowa-buzka-nr203b-zolta>



<https://www.robartbhp.pl/spodnie-robocze-dresowe-odblaskowe-stretch-comfort-p-2157.html>

# Odzież ostrzegawcza

**Materiał fluorescencyjny**  
– zwiększa widzialność  
użytkownika w warunkach  
światła dziennego



**Materiał odblaskowy**  
– zwiększa widzialność  
użytkownika po  
zmerzchu i w ciemności



# Odzież ostrzegawcza ma znaczenie, Ty decydujesz czy będziesz widoczny na drodze



Źródło: Gentleman Polska

Widzisz różnicę?


Królik Ciopik uczy, jak dbać o bezpieczeństwo na drodze



Widzisz różnicę?

# Świeć przykładem

- noś odblaski i bądź bezpieczny na drodze!



<https://www.tiplus-odblaski.pl>